
DEMOGRAFSKI TRENDOVI I DALJE ALARMANTNI

AKO TO POLITIKA NE PREPOZNAJE ONDA SE RADI O IZDAJI NACIONALNIH INTERESA I TOTALNOM ODNAROĐENJU POLITIČKIH ELITA, ALI I DIJELA NARODA KOJI IH PODRŽAVA - ZNAKOVI UPOZORENJA NASTAVLJAJU SE U 2019.g.i 2020.g.

11.08.2020.g.

Mediji -SVI

GRADOVIMA I OPĆINAMA CETINSKOG KRAJA - SVIMA

NATALITETNI POTICAJI ZA NOVOROĐENE I BESPLATNI UDŽBENICI, STUDENSTKE STIPENDIJE, SATUS
MAJKE ODGOJITELJICE, KOMUNALNO OPREMLJENE GRAĐEVINSKE PARCELE ZA NOVOSONOVANE
OBITELJI- INVESTICIJA ILI TROŠAK?

TKO O ČEMU ŠUTI O TOME I PROGOVARA NA NAJBOLJI MOGUĆI NAČIN !

DEMOGRAFIJA JE ISPALA IZ SVIH STRATEGIJA I PRIORITETA NOVE VLASTI! A ZAŠTO?

- **Gdje smo danas?**

Hrvatski demografi, makroekonomisti, teolozi, sociolozi, antropolozi, filozofi i novinari upozoravaju na problem smanjivanja broja hrvatskog stanovništva, sve veće starenje, brojnije umiranje nego rađanje i sve obilnije iseljavanje koji su posebno izraženi u posljednjih 20-tak godina, a od ulaska (01.07.2013.) u EU taj se demografski slom još više zaoštrio emigracijom (odlaskom) između 300.000-350.000 stanovnika.

Najnoviji podaci DZS-a za 2019. g. kazuju da je bilo živorođeno 36.135 djece, umrlo je 51.794 osoba, a prirodni prirast je negativan i iznosi -15.659 osoba.

Prema podacima Državnog zavoda za statistiku u Republici Hrvatskoj je:

2017.g. rođeno 36.556 djece, od toga 7.109 su bili treće i sljedeće.

2018.g. rođeno je 36.945 djece,

2019. rođeno je 36.135 djece.

Prema podacima DZS za Cetinski kraj:

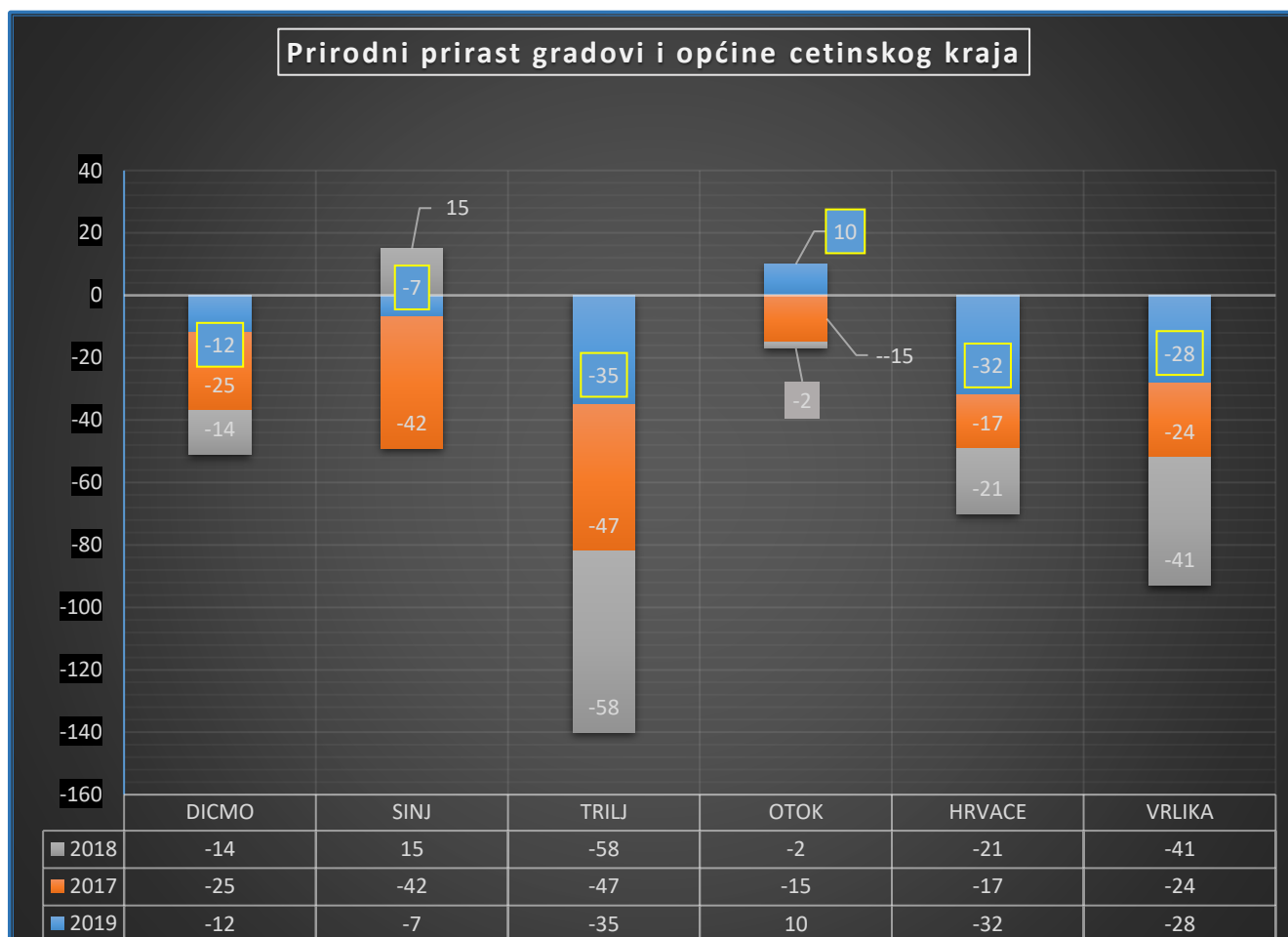
2017.g.rođeno je 421 dijete, od toga 108 je bilo treće i sljedeće.

2018. rođeno je 447 djece,

2019. rođeno je 436 djece.

Prema podacima iz DZS-a za 2019.g. negativni prirodni prirast (pad) se i dalje nastavlja i u cetinskom kraju **2019 g. te iznosi -104 stanovnika.** Prema podacima za 2018.godinu negativni prirodni pad iznosio je -121 stanovnika, a u 2017. prirodni pad je iznosio -170. **U zadnje tri godine**

cetinski kraj je izgubio prirodnim padom 395 osoba, a emigracijom odnosno odlaskom u inozemstvo ta brojka je još drastičnija.



Negativni prirodni prirast za 2017./19 g. je sljedeći:

MJESTA	2019.godina	2018.godina
• Grad Sinj:	-7	15
• Grad Trilj:	-35	-58
• Općina Hrvace:	-32	-21
• Općina Dicmo:	-12	-14
• Općina Otok:	10	-2
• Grad Vrlika:	-28	-41
• UKUPNO:	-104	-121

Zadnji podaci DZS za 2019. pokazatelji su stvarnih rezultata rada svih prošlih Vlada RH po pitanju problema izumiranja i emigracije te demografskog planiranja i poticanja. Zbog

iznimno alarmantne demografske situacije u cijeloj Republici Hrvatskoj pa tako i na prostoru gradova i općina cetinskog kraja smatramo da su pomoći za novorođene poželjni potezi ne samo na razini simbolike nego i zbog opće socijalno-gospodarske situacije. Demografski stimulans i posvećivanje pažnje održanju obitelji (**FAMILY FRIENDLY**) te pozitivnim odnosom prema životu i rađanju odaslala bi se poruka drugim jedinicama lokalne samouprave i drugim instancama vlasti da se zbog depopulacije i izumiranja našeg naroda što prije i što više poradi na iznalaženju pozitivnih rješenja u oživljavanju i sprečavanju negativnih trendova te zamjenom „civilizacije smrti“ i umiranja, „civilizacijom života“ i rađanja. Demografski slom je počeo 1998.g. i od tada Hrvatska bilježi stalni negativni trend odnosno veći broj umrlih od rođenih, a najveći negativni saldo od tada smo imali **2017.g.** sa minusom od **(-16.921) osoba**. Kad se prate demografska kretanja nekoliko desetljeća unatrag prema dostupnim podacima lako su uočljive „crne točke“ odnosno vremena zatiranja slobode, gubitka vjere, represije ili poznatijim nazivom vremena „kulture smrti“. Isto tako su lako uočljivi „svijetli trenutci“ kad se budila vjera, optimizam, sloboda i kad smo se priklanjali „kulturi života“.

- **Živorodeni prema redu rođenja na području Cetinskog kraja**

- **TRILJ**

- Podaci za **2019.g.** prema izvještaju DZS u Trilju je bilo 79 novorođene djece, umrlih je bilo 114 , a prirodni prirast je **-35**

- Podaci za 2018.g. prema izvještaju DZS u Trilju je bilo 75 novorođene djece, umrlih je bilo 133 , a prirodni prirast je **-58**

- Podaci za 2017.g. prema izvještaju DZS u Trilju je bilo 67 novorođene djece, umrlih je bilo 114 , a prirodni prirast je **-42**.

- Podaci za 2016.g. prema izvještaju DZS u Trilju je bilo 102 novorođene djece, umrlih je bilo 107 , a prirodni prirast je **-5**.

- Podaci za 2015.g. prema izvještaju DZS u Trilju je bilo 87 novorođene djece, umrlih je bilo 116, a prirodni prirast je **-29**.

- Podaci za 2014.g. prema izvještaju DZS u Trilju je bilo 84 novorođene djece, umrlih je bilo 99, a prirodni prirast je **-15**.

- Podaci za 2013.g. prema zadnjem izvješću DZS u Trilju je bilo 98 novorođene djece, umrlih je bilo 120, a prirodni prirast je **-22**.

Godina\dijete	ukupno	1.dijete	2.dijete	3. i sljedeće
Trilj 2017.g.	67	26	22	18
Trilj 2016.g.	102	48	29	25
Trilj 2015.g.	87	29	27	31
Trilj 2014.g.	84	26	23	35
Trilj 2013.g.	98	40	26	32
Trilj 2012.g.	96	41	28	27
Trilj 2011.g.	83	33	26	22
Trilj 2010.g.	105	33	36	36
Trilj 2009.g.	98	34	22	40
Prosjeak/average	91	34	27	30

Tablice: Živorodeni i prema redoslijedu rođenja na području gradova i općina Cetinskog kraja. Izvor DZS

- **SINJ**

Podaci za 2019.g. prema izvještaju DZS u SINJU je bilo 232 novorođene djece, umrlih je bilo 239, a prirodni prirast je **-7**.

Podaci za 2018.g. prema izvještaju DZS u SINJU je bilo 247 novorođene djece, umrlih je bilo 232, a prirodni prirast je **15**.

Podaci za 2017.g. prema izvještaju DZS u SINJU je bilo 238 novorođene djece, umrlih je bilo 280, a prirodni prirast je **-42**.

Podaci za 2016.g. prema izvještaju DZS u SINJU je bilo 222 novorođene djece, umrlih je bilo 231, a prirodni prirast je **-9**.

Godina\dijete	ukupno	1.dijete	2.dijete	3. i sljedeće
SINJ 2017.g.	238	109	71	56
SINJ 2016.g.	222	99	83	36
SINJ 2015.g.	213	83	81	48
SINJ 2014.g.	232	98	89	45
SINJ 2013.g.	224	94	88	42
SINJ 2012.g.	251	104	88	59
SINJ 2011.g.	230	110	74	46
SINJ 2010.g.	261	106	102	53
Prosje(Average)	234	100	85	48

➤ OTOK

Podaci za 2019.g. prema izvještaju DZS u OTOKU je bilo 65 novorođene djece, umrlih je bilo 55, a prirodni prirast je **10**.

Podaci za 2018.g. prema izvještaju DZS u OTOKU je bilo 62 novorođene djece, umrlih je bilo 64, a prirodni prirast je **-2**.

Podaci za 2017.g. prema izvještaju DZS u OTOKU je bilo 61 novorođene djece, umrlih je bilo 76, a prirodni prirast je **-15**.

Podaci za 2016.g. prema izvještaju DZS u OTOKU je bilo 46 novorođene djece, umrlih je bilo 52, a prirodni prirast je **-6**.

Godina\dijete	ukupno	1.dijete	2.dijete	3. i sljedeće
OTOK 2017.g.	61	23	18	19
OTOK 2016.g.	46	16	17	13
OTOK 2015.g.	53	27	13	13
OTOK 2014.g.	53	20	18	14
OTOK 2013.g.	56	22	16	18
OTOK 2012.g.	70	23	28	17
OTOK 2011.g.	53	18	21	14
OTOK 2010.g.	67	24	22	21
Prosje(Average)	57	22	19	16

➤ HRVACE

Podaci za 2019.g. prema izvještaju DZS u HRVACAMA je bilo 31 novorođene djece, umrlih je bilo 63, a prirodni prirast je **-32**.

Podaci za 2018.g. prema izvještaju DZS u HRVACAMA je bilo 32 novorođene djece, umrlih je bilo 53, a prirodni prirast je **-21**.

Podaci za 2017.g. prema izvještaju DZS u HRVACAMA je bilo 30 novorođene djece, umrlih je bilo 47, a prirodni prirast je **-17**.

Podaci za 2016.g. prema izvještaju DZS u HRVACAMA je bilo 31 novorođene djece, umrlih je bilo 62, a prirodni prirast je **-31**.

Godina\dijete	ukupno	1.dijete	2.dijete	3. i sljedeće
HRVACE 2017.g.	30	10	9	11
HRVACE 2016.g.	31	15	9	7
HRVACE 2015.g.	29	13	11	5
HRVACE 2014.g.	31	10	11	10
HRVACE 2013.g.	23	10	10	3
HRVACE 2012.g.	33	12	4	7
HRVACE 2011.g.	30	14	8	8
HRVACE 2010.g.	48	22	12	14
Prosjeak/average	32	13	9	8

➤ DICMO

Podaci za 2019.g. prema izvještaju DZS u DICMU je bilo 18 novorođeno dijete, umrlih je bilo 30, a prirodni prirast je **-12**.

Podaci za 2018.g. prema izvještaju DZS u DICMU je bilo 23 novorođeno dijete, umrlih je bilo 37, a prirodni prirast je **-14**.

Podaci za 2017.g. prema izvještaju DZS u DICMU je bilo 25 novorođene djece, umrlih je bilo 50, a prirodni prirast je **-25**.

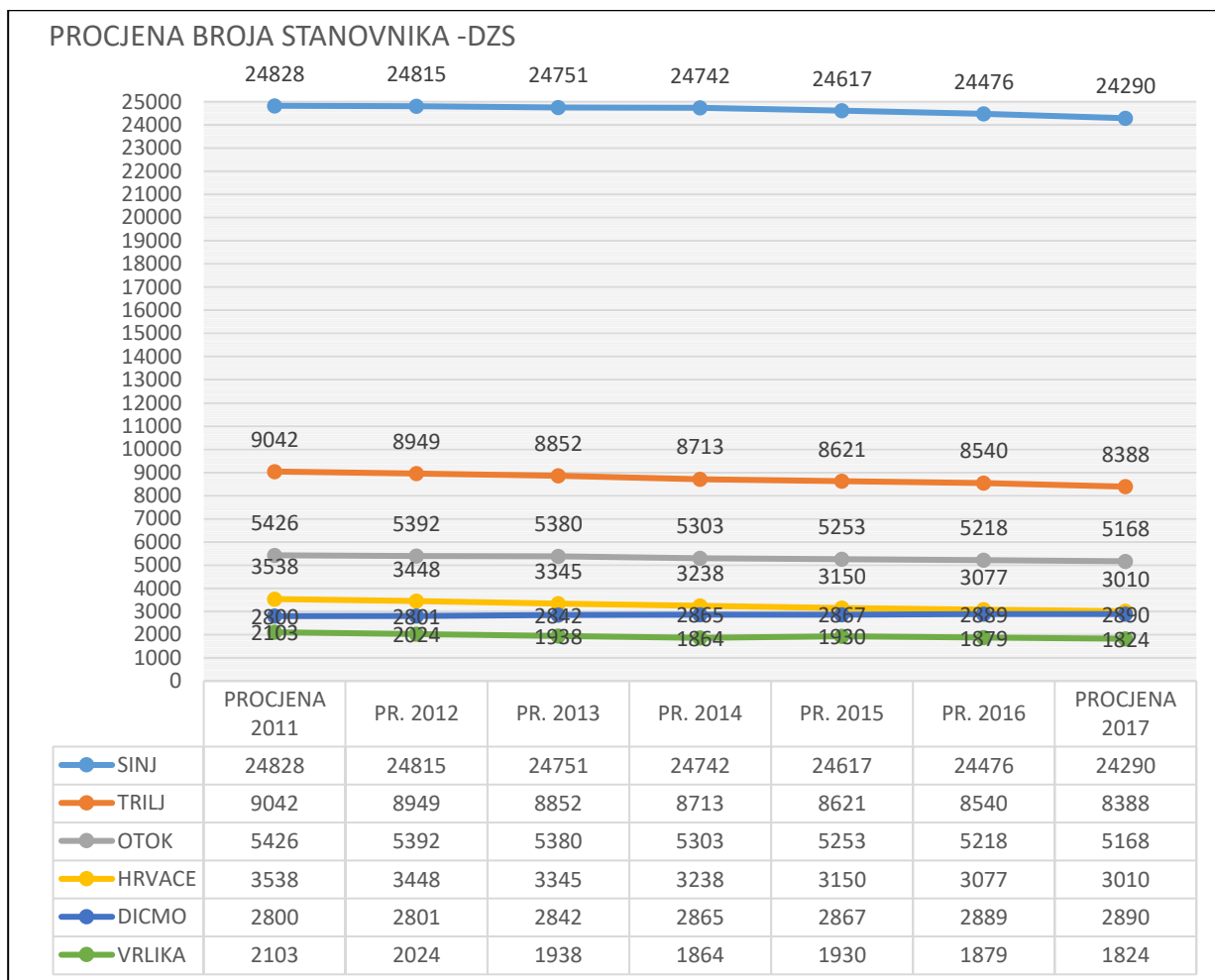
Podaci za 2016.g. prema izvještaju DZS u DICMU je bilo 33 novorođene djece, umrlih je bilo 28, a prirodni prirast je **5**.

Godina\dijete	ukupno	1.dijete	2.dijete	3. i sljedeće
DICMO 2017.g.	25	9	12	4
DICMO 2016.g.	33	19	8	5
DICMO 2015.g.	24	12	2	10
DICMO 2014.g.	26	8	12	6
DICMO 2013.g.	23	9	7	7
DICMO 2012.g.	28	12	11	5
DICMO 2011.g.	29	11	7	11
DICMO 2010.g.	32	10	10	12
Prosjeak/average	28	11	9	8

• Demografska katastrofa povod i prilika

OPĆINA/GRAD	BROJ ST/POPIS 2011	PROCJENA 2011	PR. 2012	PR. 2013	PR. 2014	PR. 2015	PR. 2016	PROCJENA 2017	PROSJEČNO	RAZLIKA	% pada
SINJ	24876	24828	24815	24751	24742	24617	24476	24290	24.646	586	2%

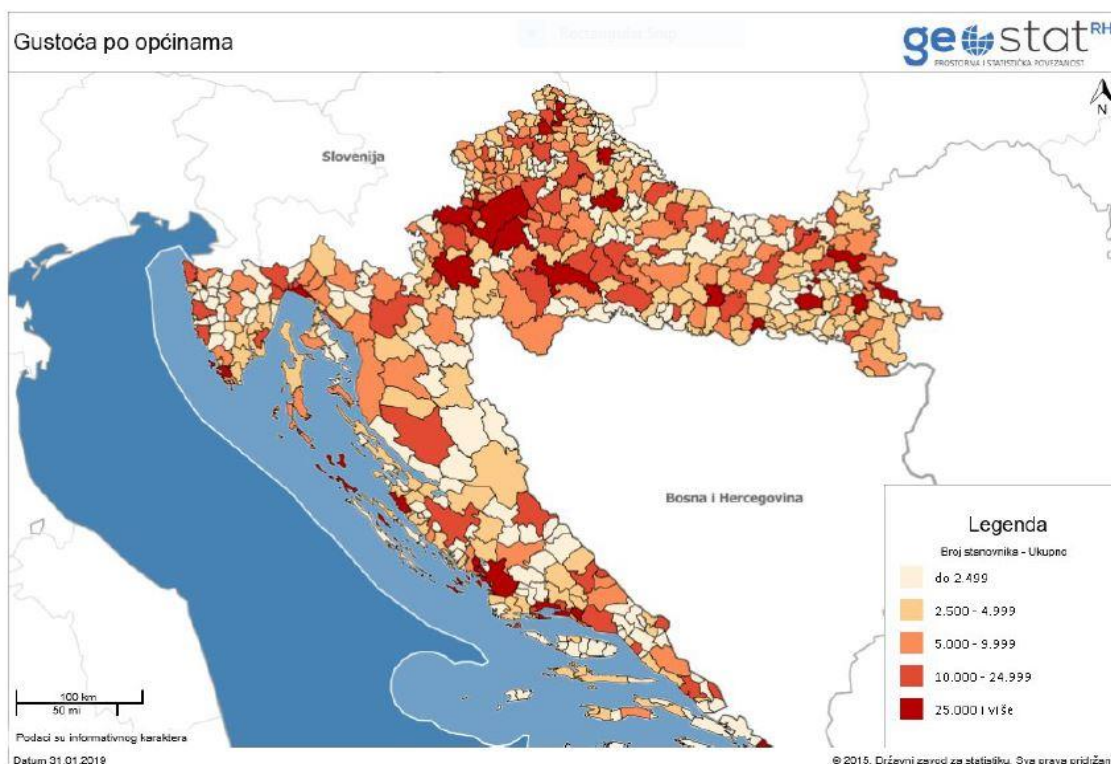
TRILJ	9109	9042	8949	8852	8713	8621	8540	8388	8.729	721	8%
OTOK	5474	5426	5392	5380	5303	5253	5218	5168	5.306	306	6%
HRVACE	3617	3538	3448	3345	3238	3150	3077	3010	3.258	607	17%
DICMO	2802	2800	2801	2842	2865	2867	2889	2890	2.851	PLUS 88	plus 3%
VRLIKA	2177	2103	2024	1938	1864	1930	1879	1824	1.937	353	16%
UKUPNO	48055	47737	47429	47108	46725	46438	46079	45570	46.727	2485	5%



Demografska katastrofa, koja prijete opstanku naroda i države, pustoši i osiromašuje Hrvatsku te još uvijek nije dovoljan povod da se postigne konsenzus o ostvarivoj populacijskoj politici i strategiji na najvišim razinama vlasti, ali i na lokalnoj u gradovima i općinama premda je očito da svaki dan i mjesec kašnjenja nužno donosi još mračniju hrvatsku demografsku perspektivu. Gotovo sve relevantne političke stranke na državnoj razini zakazale su ozbiljno u definiranju vizije i u donošenju relevantnih i kompetentnih strategija i odluka koje bi usmjerile Hrvatsku prema stvarno boljoj budućnosti. Pitanje demografije i života u Hrvatskoj je svim politikama na nekom drugom, trećem ili zadnjem mjestu što je svakom dobronamjernom i objektivnom promatraču današnjeg donošenja političkih odluka posve jasno. Nama je jasno a kome nije jasno taj ima druge planove i slijep je za zajedničko dobro. Svatko bi se trebao upitati

koliko je do mene i mog slijepila, moje uznosite funkcije i časti, a koliko do onih slijepaca kojima dajemo da nas vode.

„Udruga 4+“ moli i apelira i ove 2020. godine da se **napravi totalni zaokret svih politika po pitanju demografije** te da se političari zauzmu za demografske potpore i podršku obiteljima sa posebnim naglaskom na brojnijim obiteljima jer su to najvrjednija ulaganja sa posebnom dodanom vrijednošću. Rado ćemo im svima izložiti naše ideje za poboljšanje života svih obitelji sa djecom, a pogotovo brojnih obitelji koje su znak i primjer održanja, istinske žrtve, solidarnosti, požrtvovnosti i uzajamnog pomaganja.



Potičemo gradonačelnike i načelnike, državne dužnosnike, premijera i predsjednika, ministre, saborske zastupnike, lokalna vijeća i druge znane i neznane da u svoje programe i planove uvrste olakšice za rađanje, novorođenčad i druge mjere za brojne obitelji i djecu kao što su: veći dječji doplatak i pravednije cenzusne skupine, besplatni udžbenici za osnovnu i srednju školu, besplatni prijevoz za srednju školu, manji doprinosi za korištenje vrtića i jaslica ili besplatni vrtići, cjelodnevni vrtićki i jaslički programi, stimuliranje i poticanje poduzetnika koji zapošljavaju majke na pola radnog vremena, povećanje demografske stimulacije za rođenje prvog i drugog djeteta te trećeg i svakog sljedećeg djeteta, mirovinski staž za nezaposlene majke za 3. i svako sljedeće dijete, status majke odgojiteljice za majke koje imaju troje i više djece i pozitivnu diskriminaciju pri odlasku u mirovinu za majke koje su rodile i odgajale više djece, poticana stanogradnja, dodjela zemljišta za novoosnovane mlade obitelji, oslobađanje od komunalne naknade, lakše postupak dobivanja

građevinskih dozvola, jeftinije ili sufinancirane građevinske dozvole za izgradnju kuća i obiteljskih stanova, komasacijski i parcelacijski ubrzani postupci za građevinske parcele i drugo.

Miljenko Marić, prof.

Udruga obitelji s četvero i više djece Cetinskog kraja